

Na návšteve

Pozitívne naladený

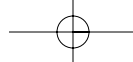
Ešte pred pár rokmi to boli kancelárske priestory. Dnes komfortný a veľkorysý mezonet oscilujúci na maximálne pozitívnej frekvencii.

V navštívenom prípade sa nepotvrdilo pravidlo, že vzťah bývanie – užívateľ sa formuje aj vďaka realizácii vlastných nápadov v interiéri. Naopak, majiteľka už pri prvom kontakte priznala, že zariadenie ako kónička si dovoliť nemôže. Nielen pre časovú zaneprázdnenosť, ale hlavne z dôvodu, že tomu jednoducho nerozumie. Aj keď dala úplne voľnú ruku profesionálom, dovolíme si tvrdiť, že tu nejde o ne-

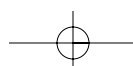
záväzný flirtik, ale dosť silné citové puto. Bývanie jej jednoducho sadlo a užíva si ho plnými dúškami.

Vráťme sa však o rok späť. V tom čase sa začala kancelárska odysea meniť na bytovú. Pravdupovediac, problém to až taký nebol, lebo ide o mezonet na najvyššom poschodí novostavby. Navyše podlahová plocha vyše dvesto metrov štvorcových plus terasa z neho robia celkom slušného adepta na komfortné bývanie. O majiteľke prezradíme, že má úzke





Najväčší kus plochy na prízemí si odkrojil denný monopriestor. Je riešený naozaj veľkoryso. Majiteľka má rada spoločnosť a tomu architektka prispôbila koncept tejto zóny. Osemmiestny jedáľenský stôl je rozťahovací. Štýlovo naň nadväzuje aj barové sedenie, ktorého spodný priestor je účelne využitý na odkladanie.





Niektoré steny na prízemí ozvlášťňuje snehobiely obklad s matnou štruktúrou. Stal sa ideálnym podkladom pre vysokolesklú zeleno-čokoládovú nábytkovú kombináciu. Rovnaké riešenie sa zopakovalo aj v obývačke. Drevená podlaha je použitá v celom interiéri vrátane hygienických miestností. Jej medový odtieň veľkorysú plochu príjemne zmäkčil.

Zariadenie vrátane osvetlenia a všetkých doplnkov dodávala na kľúč jedna značka. Hoci ide o výrobcu sériových kusov, nábytkové solitéry nebol problém podľa potreby upraviť na miery daného priestoru.



obchodné kontakty na Taliansko. Tak si skúste tipnúť, odkiaľ asi pochádzala dizajnérka, ktorá je podpísaná pod návrhom. Tá dostala jasné zadanie: Trendové zariadenie, no nič chladné a neosobné. Vniesť do veľkorysého priestoru teplo a optimizmus, no nie aj tak už demódny oranžový receptom. Jediná nápoveda pre autorku návrhu bola obľúbená farba našej hostiteľky, a to zelená.








Ani obývačka, trocha skrytá za rohom prízemia, sa farbami a zariadením nevymkla z celkového konceptu. Antikorový tubus na stropě vedľa hnedého stĺpa čaká ešte na závesnú kozubovú vložku. Pohľad na blkotajúci oheň si tak domáca pani bude môcť vychutnať z každého miesta na prízemí.

O pár týždňov bol projekt na svete. Žiadne veľké dispozičné zásahy sa nekonali, až na zopár priečok. Väčším prekvapením bola pre investorku navrhnutá farebná kombinácia. Ako sama priznala, z „horkej čokolády“ mala trochu obavy. No dala sa presvedčiť a dnes nelutuje. Takisto ako rozhodnutie vybrať všetok nábytok vrátane tých najmenších doplnkov z jednej, samozrejme, talianskej vlnkovej lode. Po odsúhlasení návrhu nastúpili realizátori. Tí slovenskí sa postarali o stavebné úpravy vrátane obkladov, podláh







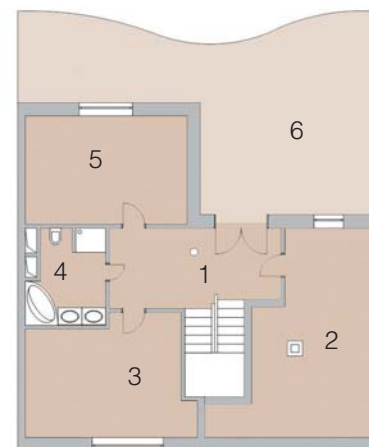
Spálne sa nachádzajú na poschodí.
Hoci zelená z prízemí sa sem nedostala,
nechýba im prirodzená mäkkosť a zároveň sviežosť.



- Prízemie:
- 1 – vstupná chodba 8,72 m²
 - 2 – toaleta 1,08 m²
 - 3 – kuchyňa 11,27 m²
 - 4 – jedáleň 68 m²
 - 5 – šatník 3,52 m²
 - 6 – obývačka 26,18 m²



- Poschodie:
- 1 – chodba so schodiskom 21,22 m²
 - 2 – šatník 23,76 m²
 - 3 – detská izba 22,09 m²
 - 4 – kúpeľňa 7,26 m²
 - 5 – spálňa 21,66 m²
 - 6 – terasa 51,07 m²



a maliarskych prác. Na talianskych ostalo zameranie a neskôr aj samotná montáž nábytku.

Deň splnených prianí

Naša hostiteľka s úsmevom prezrádza: „Keď som sa prvýkrát stretla s architektkou, vyslovila som želanie, nech pre mňa pripraví prekvapenie. Prvé bolo, že celá akcia ma nestála viac ako desať hodín času. Druhé, že sa o všetko za mňa postarali ľudia, mimochodom zo spoločnosti Linea Design, ktorí majú skúsenosti a rozumejú tomu. Navyše to zvládli za tri mesiace. A do tretice, najkrajšie prekvapenie bolo, že byt bol hotový v deň mojich narodenín.“

Denisa SLANČOVÁ, Inez BÚCI
Foto: Vladimír VAVREK, Laura WITTEKOVÁ